Szkoła podstawowa w Stęszewie witamy

Szkoła podstawowa w Stęszewie
witamy



Szkoła podstawowa w Stęszewie
witamy



Dzień dobry!

Witaj w naszej szkole!

Droga Uczennico/Drogi Uczniu!
Witaj w Szkole Podstawowej w Stęszewie,
Twojej nowej szkole.
Jest nam miło, że przyjechałaś/przyjechałeś do nas, zamieszkasz tu, że będziesz się z nami uczyła/uczył i spędzała/spędzał z nami czas rozwijając swoje pasje. W naszej szkole uczą się głównie dzieci polskie, ale jest też kilku uczniów z Ukrainy i Białorusi.

Wiemy, że pierwsze dni w nowej szkole bywają trudne. Nowe koleżanki i koledzy, nauczyciele, budynek, dlatego chcemy ułatwić Ci zapoznanie się z zasadami i zwyczajami panującymi w naszej szkole.

Jeżeli coś będzie dla Ciebie niejasne, będziesz miała/ miał jakieś pytania czy wątpliwości zawsze możesz zapytać koleżankę lub kolegę z klasy, nauczyciela, wychowawcę lub pedagoga. Zawsze też możesz zwrócić się ze swoimi pytaniami, wątpliwościami, trudnościami do innych uczniów, nauczycieli i pracowników szkoły.
Do zobaczenia!

Dyrekcja, Nauczyciele i Uczniowie
Szkoły Podstawowej w Stęszewie

Dane adresowe szkoły

- ADRES: ul. Poznańska 25 (klasy 1-6)
  ul. Szkolna 1 (klasy 7-8)

- TELEFON: 61 8134192
- WWW: https://sp.steszew.pl/
- E-MAIL: szkola@steszew.pl

  - DYREKTOR: Arleta Bednarczyk
  - WICEDYREKTORZY: Agata Przewoźniak, Izabela Czerwińska, Agata Matuszewska

KALENDARZ

MIESIĄC	ŚWIĘTA I DNI WOLNE
Wrzesień	1.09 rozpoczęcie roku szkolnego
Październik	14.10 Dzień Edukacji Narodowej
Listopad	1.11 Wszystkich Świętych 11.11 Święto Odzyskania Niepodległości
Grudzień	23.11 – 1.01 Ferie Świąteczne 25-26 Święta Bożego Narodzenia
Styczeń	1.01 Nowy Rok 6.01 Święto Trzech Króli
Luty	Ferie zimowe – zgodnie z komunikatem Ministra Edukacji (styczeń lub luty)
Marzec	Święta Wielkanocne – data ruchoma (marzec lub kwiecień)
Kwiecień	Święta Wielkanocne – data ruchoma (marzec lub kwiecień)
Maj	1.05 Święto Pracy 3.05 Święto Konstytucji 3 Maja
Czerwiec	Koniec roku szkolnego (pierwszy piątek po 20 czerwca)
Lipiec/Sierpień	Wakacje

SZCZEGÓŁOWY KALENDARZ SZKOLNY:
HTTPS://SP.STESZEW.PL/DOWNLOAD/KALENDARZ%20NA%20STRONE%20WWW%202021-22.PDF

System oceniania w szkole

W Polsce obowiązuje skala ocen od 1 do 6.

Zasady związane z ocenianiem regulują:

WEWNĄTRZSZKOLNE ZASADY OCENIANIA,

które są częścią dokumentu – Statut Szkoły

Ocenianiu podlegają:
1) osiągnięcia edukacyjne ucznia;
2) zachowanie ucznia.

Ogólnopolski system oceniania nauki w szkołach

Nazwa	Skrót	Wartość liczbowa
Niedostateczny	Ndst/Nd	1
Dopuszczający	Dop/Dp/Dps	2
Dostateczny	Dst/Dt	3
Dobry	Db	4
Bardzo Dobry	Bdb/Bd	5
Celujący	Cel	6

W NASZEJ SZKOLE OBOWIĄZUJE NASTĘPUJĄCY PRZELICZNIK:

Dla prac pisemnych (sprawdzianów, kart pracy, testów itp.) na oceny:

celujący 96% - 100%

bardzo dobry od 90% - 95%

dobry od 75% - 89%

dostateczny od 50% - 74%

dopuszczający od 35% - 49%

niedostateczny poniżej 35%

Dostosowania dla nowych uczniów z doświadczeniem migracji

- Dodatkowe godziny nauki języka polskiego;
- Możliwość uczestniczenia w zajęciach dydaktyczno – wyrównawczych z języka polskiego i matematyki;
- Niewstawianie ocen niedostatecznych w pierwszym okresie;
- Możliwość korzystania ze słowników dwujęzycznych (są w bibliotece), szczególnie podczas sprawdzianów;
- Możliwość korzystania ze słowników lub tłumaczy w telefonie;
- Przygotowywanie przez nauczycieli tekstów stanowiących podstawę nauki lub dokładne wskazanie w podręczniku treści stanowiących materiał powtórzeniowy;
- Przygotowywanie notatki danej, bieżącej lekcji i przekazanie uczniom na zajęciach, aby mogli śledzić tok lekcji;
- Przygotowywanie odrębnych sprawdzianów;
- Stosowanie prostych i zrozumiałych poleceń;
- W przypadku pisania takiego samego sprawdzianu jak inni uczniowie - zastosowanie obniżonego progu oceniania zgodnie z poniższym progiem procentowym:

  celujący od 96% - 100%

  bardzo dobry od 90% - 95%

  dobry od 75% - 89%

  dostateczny od 50% - 74%

  dopuszczający od 25% - 49%

  niedostateczny poniżej 25%

Ocena zachowania

W klasach I - III śródroczne i roczne oceny klasyfikacyjne zachowania są ocenami opisowymi.

Śródroczną i roczną ocenę klasyfikacyjną zachowania w klasach IV - VIII, ustala się według następującej skali:

a) ***wzorowe*** - powyżej 110 pkt
b) ***bardzo dobre*** - 85 – 110 pkt.
c) ***dobre*** - 70 – 84 pkt.
d) ***poprawne*** - 50 – 69 pkt.
e) ***nieodpowiednie*** - 26 - 49 pkt.
f) ***naganne*** – 0 - 25 pkt.

Kryteria oceniania zachowania w klasach IV - VIII

https://sp.steszew.pl/download/Statut%2020-21.pdf

Obowiązkowe zajęcia edukacyjne

Klasy I - III	
edukacja wczesnoszkolna (EW)	edukacja polonistyczna
	edukacja matematyczna
	edukacja społeczno-przyrodnicza
edukacja plastyczna/techniczna	
edukacja muzyczna	
edukacja informatyczna	
wychowanie fizyczne (WF)	
język angielski	

	klasa				
	IV	V	VI	VII	VIII
język polski	+	+	+	+	+
język angielski	+	+	+	+	+
drugi język obcy				+	+
matematyka	+	+	+	+	+
historia	+	+	+	+	+
przyroda	+				
informatyka	+	+	+	+	+
technika	+	+	+		
wychowanie fizyczne	+	+	+	+	+
geografia		+	+	+	+
biologia		+	+	+	+
chemia				+	+
fizyka				+	+
muzyka	+	+	+	+	
plastyka	+	+	+	+	
wiedza o społeczeństwie					+
edukacja dla bezpieczeństwa					+
zajęcia z wychowawcą	+	+	+	+	+

KOŁA ZAINTERESOWAŃ

GODZINA	PONIEDZIAŁEK	WTOREK	ŚRODA	CZWARTEK	PIĄTEK	
7.45 – 8.30		Kółko polonistyczne kl. 5c (M) D. Kamińska s. 46	Kółko matematyczne kl. 5 (P) M. Pięta-Kaźmierczak s. 47			
11.35 – 12.20			Kółko muzyczne M. Nowacka s. 27 Kółko artystyczne (co 2 tyg.) M. Czyż hala Zabawy z kodowaniem i tablicą J. Grenda s. 23	Kółko polonistyczne W. Grzelak przedsz.	Kółko – gry planszowe (co 2 tyg.) M. Miś s. 36	
12.35 – 13.20	Kółko matematyczne kl. 4 (P) M. Pięta-Kaźmierczak s. 47 Kółko z j. angielskiego M. Sajna s. 38 kółko komputerowe M. Siwczak s. 50 Kółko sportowe K. Bąk-Mietlicka sala gimn. Kółko plastyczne K. Klonowska s. 37	Kółko sportowe M. Stawna sala gimn.	Kółko komputerowe P. Nowacki s. 50 Kółko j. angielskiego W. Adamczewski s. 49	Kółko sportowe D. Zaporska sala gimn. Kółko sportowe j. Grzelczak sala gimn. Kółko matematyczne D. Wyzuj s. 39a Kółko teatralne A. Bartkowiak s. 36 kółko biblioteczne U. Radogostowicz biblioteka Kółko polonistyczne kl. 5d (M) D. Kamińska s. 46		Legenda: (P) – zajęcia odbywają się co 2 tyg. (tydzień j. polskiego) (M) - zajęcia odbywają się co 2 tyg. (tydzień matematyki) Kolor zielony – zajęcia dla klas I-III Kolor czarny – zajęcia dla klas IV - VI
13.35 – 14.20	Kółko j. niemieckiego A.Rozumek s. 44 14.20 – 15.05 kółko geograficzne M. Janecka s. 38		Kółko muzyczne S. Feldman s. 48 13.35 – 15.15 Kółko pierwszej pomocy J. M. Nowak s. 11	Kółko j. angielskiego M. Sajna s. 49 (M)		

KOŁA ZAINTERESOWAŃ

13.40 – 14.40	SKS Siatkówka kl. 5 D. Grąs hala w-s	13.45 – 15.10 Siatkówka kl. 5 Zajęcia rozwijające umiejętn. sportowe D. Grąs hala w-s	13.40 – 14.40 SKS Siatkówka kl. 5 D. Grąs hala w-s	13.40 – 15.10 Siatkówka kl. 4 Zajęcia rozwijające umiejętn. sportowe D. Grąs hala w-s		
14.40 – 16.10	Siatkówka kl. 5 Zajęcia rozwijające umiejętn. sportowe D. Grąs hala w-s	13.40 – 15.10 Zajęcia rozwijające umiejętn. sportowe M. Gąsiorowska hala w-s	13.40 – 15.10 Zajęcia rozwijające M. Gąsiorowska hala w-s			
		15.00 – 16.30 Piłka nożna kl. 7 -8 Zajęcia rozwijające A.Łukowski hala w- s		15.10 – 15.55 Aktywny powrót do szkoły D. Grąs hala w-s		

W SZKOLE DZIAŁA TAKŻE SZKOLNE KOŁO WOLONATRIATU „NIEZAPOMINAJKA”

poniedziałki

12.20 – 14.20

Przerwy Szkolne

- Godziny przerw:
  - 8.30-8.40
  - 9.25-9.35
  - 10.20-10.40
  - 11.25-11.35
  - 12.20-12.35
  - 13.20-13.35
  - 14.20-14.30

Na przerwę wychodzimy na boisko szkolne. W razie niepogody część uczniów zostaje w klasach, część wychodzi na korytarze.

Plan szkoły

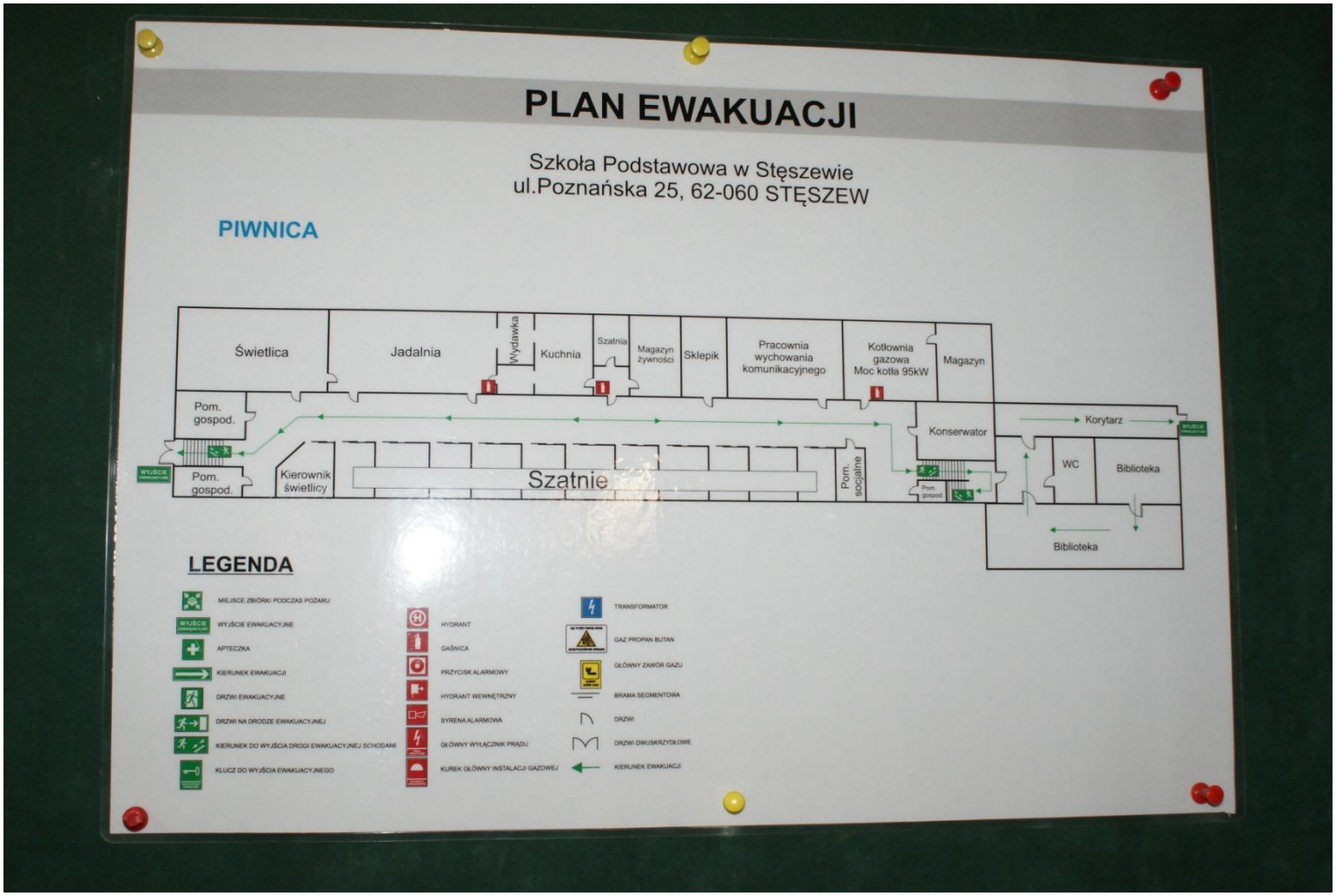
PLAN EWAKUACJI
Szkoła Podstawowa w Stęszewie
ul.Poznańska 25, 62-060 STĘSZEW
PIWNICA
Świetlica
Jadalnia
Wydawka
Kuchnia
Szatnia
Magazyn żywności
Sklepik
Pracownia wychowania komunikacyjnego
Kotłownia gazowa Moc kotła 95kW
Magazyn
Pom. gospod.
Pom. gospod.
Kierownik świetlicy
Szatnie
Pom. socjalne
Konserwator
Korytarz
WC
Biblioteka
Biblioteka
LEGENDA
MIEJSCE ZBIÓRKI PODCZAS POŻARU
WYJŚCIE EWAKUACYJNE
APTECZKA
KIERUNEK EWAKUACJI
DRZWI EWAKUACYJNE
DRZWI NA DRODZE EWAKUACYJNEJ
KIERUNEK DO WYJŚCIA DROGI EWAKUACYJNEJ SCHODAMI
KLUCZ DO WYJŚCIA EWAKUACYJNEGO
HYDRANT
GAŚNICA
PRZYCISK ALARMOWY
HYDRANT WEWNĘTRZNY
SYRENA ALARMOWA
GŁÓWNY WYŁĄCZNIK PRĄDU
KUREK GŁÓWNY INSTALACJI GAZOWEJ
TRANSFORMATOR
GAZ PROPAN BUTAN
GŁÓWNY ZAWÓR GAZU
BRAMA SEGMENTOWA
DRZWI
DRZWI DWUSKRZYDŁOWE
KIERUNEK EWAKUACJI

Plan szkoły

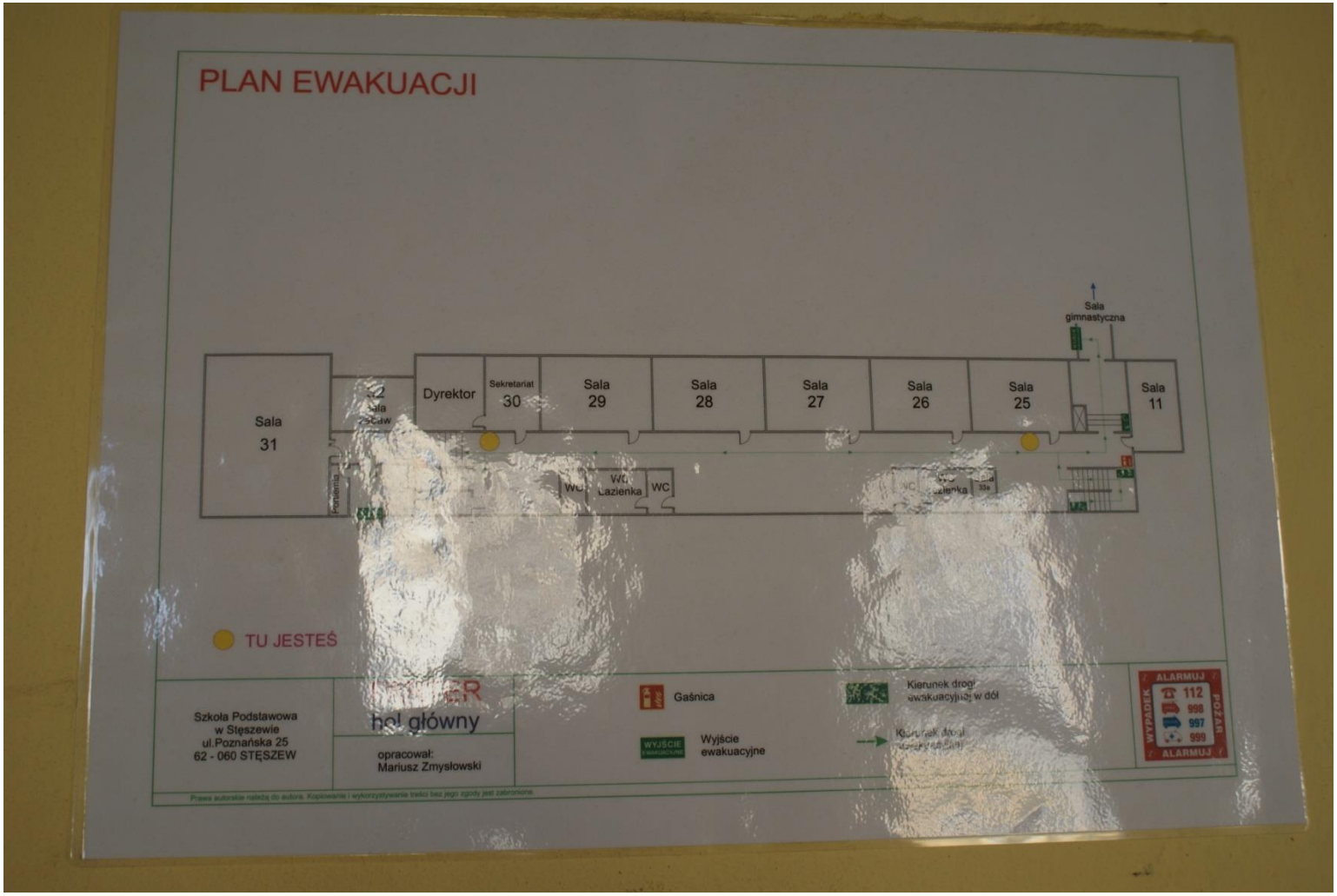
PLAN EWAKUACJI
Sala gimnastyczna
Sala 31
Dyrektor
Sekretariat 30
Sala 29
Sala 28
Sala 27
Sala 26
Sala 25
Sala 11
WC
Łazienka
TU JESTEŚ
hol główny
Szkoła Podstawowa
w Stęszewie
ul.Poznańska 25
62 - 060 STĘSZEW
opracował:
Mariusz Zmysłowski
Gaśnica
Wyjście ewakuacyjne
Kierunek drogi ewakuacyjnej w dół
ALARMUJ
112
998
997
999
WYWAŁ
POŻAR

Plan szkoły

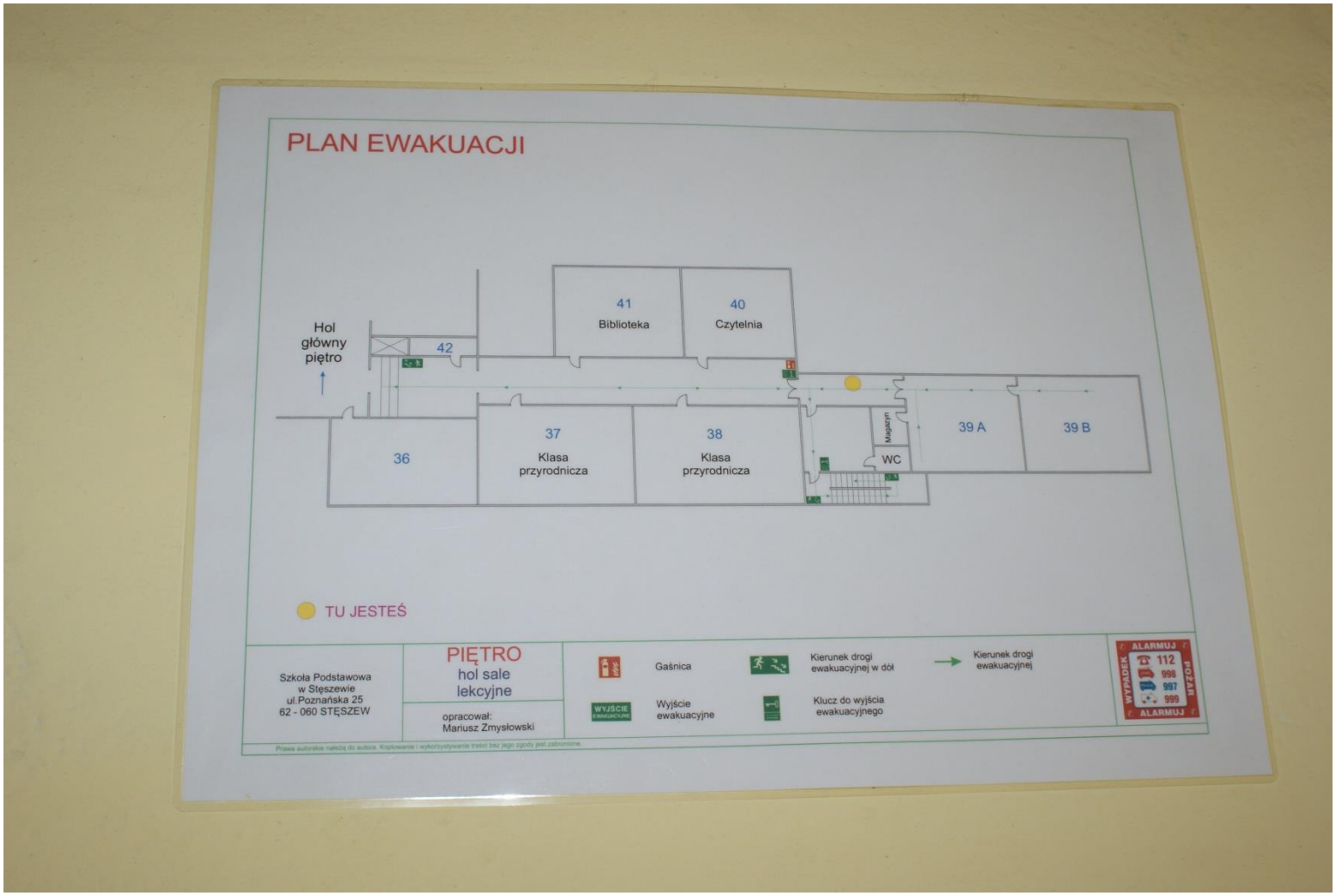
PLAN EWAKUACJI
Hol
główny
piętro
42
41
Biblioteka
40
Czytelnia
36
37
Klasa
przyrodnicza
38
Klasa
przyrodnicza
Magazyn
WC
39 A
39 B
TU JESTEŚ
Szkoła Podstawowa
w Stęszewie
ul.Poznańska 25
62 - 060 STĘSZEW
PIĘTRO
hol sale
lekcyjne
opracował:
Mariusz Zmysłowski
Gaśnica
Kierunek drogi
ewakuacyjnej w dół
Kierunek drogi
ewakuacyjnej
WYJŚCIE
EWAKUACYJNE
Wyjście
ewakuacyjne
Klucz do wyjścia
ewakuacyjnego
ALARMUJ
WYPADEK
112
998
997
999
POŻAR
ALARMUJ

Sekretariat i gabinet dyrektora – parter



Dnia ..... 20..... r.

.....
(pieczęć podłużna szkoły)

Nr ..... PESEL .....

ZAŚWIADCZENIE

Zaświadcza się, że .....
ur. ..... zam. .....
.....
jest uczniem (uczennicą) klasy .....
Zaświadczenie wydaje się w celu .....
.....
.....

pieczęć

Karton. Tło różowe str. 1

LEGITYMACJA SZKOLNA
Nr .....

(fotografia 30 x 42 mm)

m. p.

.....
(podpis posiadacza)

.....
(imię i nazwisko)

data urodzenia .....
numer PESEL
zamieszkał.... w .....
.....
(dokładny adres)

(pieczęć podłużna szkoły)

....
(data) (podpis wystawcy)

str. 2

Poświadcza uprawnienie do ulg ustawowych przy przejazdach środkami publicznego transportu zbiorowego kolejowego i autobusowego.

Legitymacja ważna do dnia:

30 września 20 r. m. p.	30 w ześnia 20 r. m. p.	30 września 20 r. m. p.
30 września 20 r. m. p.	30 września 20 r. m. p.	30 września 20 r. m. p.

ART/101/n

Tutaj możesz przyjść po:
- zaświadczenia,
- legitymację
i z każdym pytaniem dotyczącym funkcjonowania szkoły.

To tu pierwsze kroki kierują Twoi Rodzice, chcąc zapisać Cię do szkoły.

Sekretariat otwarty codziennie od 7:00 do 15:00.

Dyżurka pani woźnej – parter przy wejściu



- Pani woźna podpowie Ci, gdzie znajdują się sale.
- Pomoże i pokieruje zawsze wtedy, gdy zajdzie taka potrzeba.
- Tutaj możesz przekazać znaleziony przedmiot, a jeśli coś zgubisz, to możesz sprawdzić czy ktoś nie oddał.

Automat z napojami i słodyczami na parterze i na piętrze





Pokój nauczycielski - parter



Biblioteka

Zaprasza codziennie!

- **Tu wypożyczysz lektury, książki.**
- **Na przerwach możesz skorzystać także z czytelni.**

SALA GIMNASTYCZNA - PARTER

Na sali gimnastycznej odbywają się:

- **zajęcia wychowania fizycznego;**
- **zajęcia SKS;**
- **koła sportowe.**



Gabinet Wicedyrektora i Psychologa - piętro

Gabinet pedagoga szkolnego i Gabinet pielęgniarki - parter



Gabinet logopedy
-parter (34), piętro (35)

STOŁÓWKA - PIWNICA

- Obiady zamawia się u Kierownika Świetlicy.
- Koszt obiadu to 5,00 zł.
- Szczegółowe informacje znajdziesz na stronie internetowej szkoły w zakładce STOŁÓWKA.

Kierownik Świetlicy - piwnica

ŚWIETLICA – PIWNICA

Świetlica szkolna dla uczniów klas 1-3
Świetlica MINI-MAX dla uczniów klas 4-6

Szczegółowe informacje znajdziesz na stronie internetowej szkoły w zakładce ŚWIETLICA oraz ŚWIETLICA MINI-MAX

Szatnie - piwnica

Pracownia komputerowa – piętro



SZAFKI SZKOLNE –

DLA UCZNIÓW 1-3 (SALE LEKCYJNE)
DLA UCZNIÓW 4-6 (PIWNICA, PARTER, PIĘTRO)

- Tu możesz pozostawić swoje książki lub zeszyty, strój na wychowanie fizyczne.
- Klucz otrzymujesz od wychowawcy.
- Musisz pilnować klucza, jeśli go zgubisz, wychowawca da Ci duplikat, który należy dorobić na własny koszt (ok. 20 złotych).

Inne ważne informacje

W szkole obowiązuje dziennik **Librus**

- Login i hasło otrzymasz od wychowawcy;
- Znajdziesz w nim wszystkie oceny, zapowiedziane sprawdziany;
- Pomoc w zalogowaniu i obsłudze otrzymasz od administratora (klasy 1-3 p. J. Nowak, klasy 4-6 p. A.Czub).

Podczas **nauki zdalnej** pracujemy na platformie Microsoft Office 365 (TEAMS)

- Login i hasło otrzymasz od wychowawcy;
- Korzystania z platformy nauczysz się na lekcjach informatyki.

WYWIADÓWKA	To spotkanie rodziców z wychowawcą ucznia. Jego celem jest omówienie postępów dzieci w nauce oraz innych ważnych spraw dotyczących życia klasy i szkoły.
POKÓJ NAUCZYCIELSKI	Jest przeznaczony dla nauczycieli. To w nim nauczyciele przebywają, pracują i odpoczywają między lekcjami. Tutaj też często znajdują się klucze do sal lekcyjnych, plany lekcji.
PEDAGOG /PSYCHOLOG/ TERAPEUTA PEDAGOGICZNY	Specjaliści wspierający uczniów.
BIBLIOTEKA	Miejsce, gdzie uczeń może na miejscu, bezpłatnie skorzystać ze szkolnych zbiorów książek. Może też wypożyczać książki do domu.
ŚWIETLICA	To sala, w której uczniowie spędzają czas przed lekcjami lub po lekcjach. Do świetlicy zapisują swoje dziecko rodzice. W pisemnym zgłoszeniu dokładnie podają godziny pobytu i wskazują osobę, która powinna dziecko odebrać.
STOŁÓWKA	Pomieszczenie, w którym wydawane są ciepłe posiłki. Aby dziecko mogło korzystać z obiadów rodzice muszą je zapisać u Kierownika Świetlicy. Obiady są płatne.
DOROŚLI NA TERENIE SZKOŁY	Rodzice, którzy przyszli do sekretariatu lub na rozmowę z nauczycielem muszą wpisać się do zeszytu gości, który jest u pani woźnej.

BYŁAŚ/BYŁEŚ NIEOBECNY NA LEKCJACH	→	Rodzice piszą usprawiedliwienie w dzienniku elektronicznym do wychowawcy.
SPÓŹNIŁAŚ SIĘ /SPÓŹNIŁEŚ SIĘ NA LEKCJE	→	Idziesz do swojej klasy i mówisz: „PRZEPRASZAM ZA SPÓŹNIENIE”.
ŹLE SIĘ CZUJESZ	→	Rozmawiasz z wychowawcą swojej klasy albo innym nauczycielem. Oni zawiadomią twoich rodziców, którzy odbiorą cię ze szkoły.
NIE UMIESZ WYKONAĆ ZADANIA DOMOWEGO	→	Prosisz o pomoc wychowawcę, nauczyciela przedmiotu, pedagoga szkolnego lub kolegę, koleżankę z klasy.
POKŁÓCIŁAŚ SIĘ /POKŁÓCIŁEŚ SIĘ Z KOLEGĄ/KOLEŻANKĄ	→	Rozmawiasz z wychowawcą lub pedagogiem szkolnym, psychologiem szkolnym.
GDZIE SZUKAĆ ZGUBIONEGO PIÓRNIKA LUB STROJU NA WF ?	→	U Pani Woźnej lub w piwnicy naprzeciwko świetlicy szkolnej.

System edukacji w Polsce

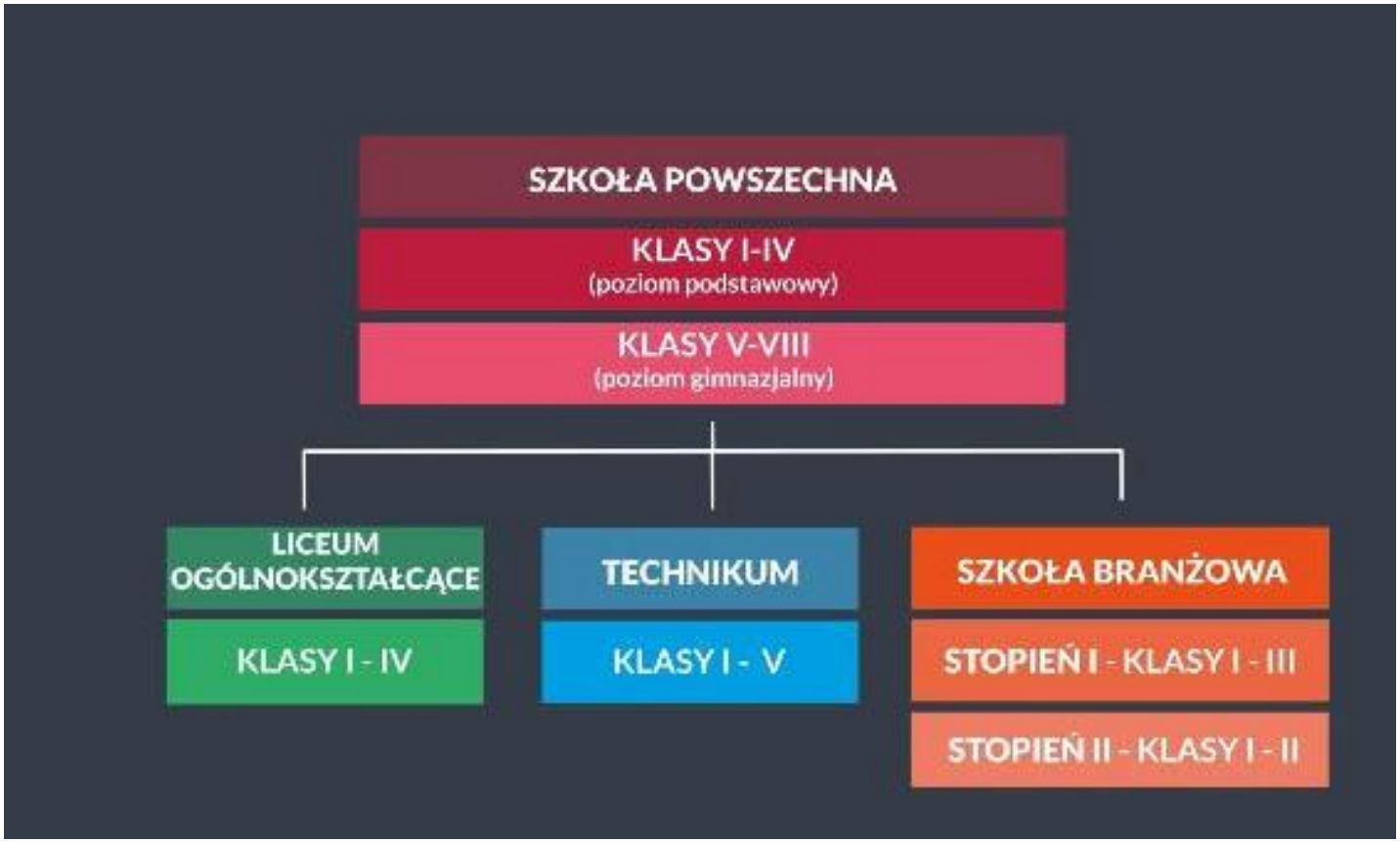

Ważne miejsca w mieście

Mamy nadzieję, że będziesz się dobrze czuła/czuł w naszej szkole

Trzymamy kciuki
i życzymy powodzenia